



# New Niro Plug-in Hybrid (MY20)



The Power to Surprise

## Liste de prix

Valable dès le: 11.2019

### Prix

Modèle	Moteur	Transmission	Plug-in Hybrid
New Niro Plug-in Hybrid	1.6 GDi (Essence)	Automatique (6-DCT*)	44'950.-

\* DCT = Boîte à double embrayage

Options (commande d'usine)	Plug-in Hybrid
Peinture métallisée et/ou pearl	650.-

Accessoires d'origine Kia (prix montage incl.)	Plug-in Hybrid
Câble de recharge avec sac de transport KIA (type2 sur type2)	380.-
Safety Bag (2 gilets de sécurité / triangle de signalisation / trousse de premiers secours)	43.-

Tous les prix indiqués sont des prix nets recommandés, TVA 7,7 % incl. et en CHF.








### Technique

Moteur	1.6 GDi
Type de carburant	Essence
Cylindres / Soupapes	4 / 16
Cylindrée (cm <sup>3</sup> )	1580
Puissance max. (kW / ch / tr/min)	77,2 / 105 / 5700
Couple max. (Nm / tr/min)	147 / 4000

Moteur électrique	1.6 GDi
Puissance max. (kW / ch / tr/min)	44,5 / 60,5 / 1798 – 2500
Couple max. (Nm / tr/min)	170 / 0–1798
Type de batterie	Lithium-polymère
Capacité de la batterie (Volt / Ah / kWh)	360 / 24,7 / 8,9
Poids de la batterie (kg)	117

Puissance cumulée	1.6 GDi
Puissance max. (kW / ch / tr/min)	103,6 / 141 / 5700
Couple max. (Nm / tr/min)	265 / 1000–2400



Accessoires d'origine Kia	Prix	
	Roues d'hiver, alliage léger (Icona) 16" avec pneumatiques Falken 205/60 R16 (incl. TPMS)	1'700.–
	Roues d'hiver, alliage léger (Icona) 16" avec pneumatiques Continental 205/60 R16 (incl. TPMS)	1'800.–
	Velours jeu de tapis, 4 pièces avec «Niro»-Logo	75.–
	Cable de charge avec sac de transport Kia (Type 2 sur Type 2)	380.–
	Support de vélo, approprié pour 2 vélos/e-bikes (jusque-là 60kg)	450.–
	Dispositif d'attelage de remorque amovible et fermant à clé	610.–
	Prise à 13 pôles	210.–
	Tapis de coffre, antiglisse et imperméable à l'eau	75.–

Tous les prix indiqués sont de prix nets recommandés en CHF et en incl. TVA 7,7% (excl. montage).



Transmission / Suspension	1.6 GDi
Mode de traction	Traction avant
Transmission	Boîte à double embrayage à 6 rapports
Suspension avant	Suspensions McPherson avec amortisseurs hydrauliques à gaz et barre antiroulis
Suspension arrière	Essieu multibras avec bras oscillants jumelés, ressorts hélicoïdaux et amortisseurs hydrauliques à gaz

Jantes / Pneumatiques / Freins	Plug-in Hybrid
Dimensions des jantes	6,5J x 16"
Type de jantes	Alliage léger
Dimensions des pneus	205/60 R16
Roue de secours	Tire Mobility Kit
Freins à disques avant, ventilés de l'intérieur Ø (mm)	280
Freins à disques arrière Ø (mm)	284

Performances	1.6 GDi
Vitesse maximale (km/h)	172
Accélération 0–100 km/h (sec)	10,8

Consommation selon 715/2007/CEE	1.6 GDi
Cycle mixte / Urbain / Extra-urbain (l/100 km)	1,3 / 0,0 / 4,2
Equivalent essence (l/100 km)	1,3
Émissions de CO <sub>2</sub> (g/km)	29
Émissions de CO <sub>2</sub> liées à la fourniture de carburant et/ou d'électricité (g/km)	7
Catégorie de rendement énergétique A–G	A
Epuration des gaz d'échappement	Catalyseur régulé avec filtre à particules
Capacité du réservoir (l)	43
Classe d'émissions	Euro 6d Temp

Moyenne de tous les véhicules neufs vendus en Suisse: 137 g CO<sub>2</sub>/km. Les données de consommation indiquées dans nos documents de vente sont basées sur le cycle européen de consommation normalisée qui a pour objectif de permettre une comparaison entre les véhicules. En usage quotidien la consommation peut varier sensiblement en fonction du style de conduite, de la charge, de la topographie et des conditions climatiques. Nous recommandons par ailleurs le mode de conduite eco-drive respectueux de l'environnement. La conduite, les conditions routières et atmosphériques ainsi que l'état du véhicule peuvent influencer la consommation et les émissions de CO<sub>2</sub>. Les valeurs indiquées ont été mesurées au banc d'essai selon le protocole WLTP et converties en équivalent NEDC.



Dimensions / Poids	1.6 GDi
Portes / places	5 / 5
Longueur / largeur / hauteur (mm)	4355 / 1805 / 1545
Empattement (mm)	2700
Voie avant / arrière (mm)	1565 / 1579
Volume du coffre VDA (l)	324–1324
Poids à vide avec conducteur (kg)*	1594–1651
Poids total autorisé (kg)	2000
Charge par essieu avant / arrière (kg)	1060 / 1060
Poids remorquables freiné / non freiné (kg)	1300 / 600
Charge du timon (kg)	100
Charge de toit (kg)	100

\* Le poids à vide (poids à vide maximal) sert à calculer la catégorie de rendement énergétique. La valeur effective peut varier selon les équipements.

## Équipement

Sécurité	Plug-in Hybrid
Airbag conducteur et passager avant, airbags latéraux avant, airbags de tête (rideaux) avant et arrière, airbag des genoux	•
Ceintures de sécurité avec prétensionneur et limiteur de tension	•
Ceintures de sécurité à 3 points sur toutes les places, réglables en hauteur avant	•
Dispositif ISOFIX pour siège enfants arrière	•
Appuie-têtes réglables en hauteur avant et arrière	•
Système antiblocage des roues (ABS) avec répartiteur électronique de la force de freinage (EBD)	•
Programme de stabilité électronique (ESC) / contrôle de traction électronique (TCS)	•
Système de contrôle de la pression des pneus (TPMS)	•
Feux de frein actifs (ESS)	•
Assistance au démarrage en côte (HAC)	•
Assistance stabilité véhicule (VSM)	•
Assistance au freinage d'urgence autonome (Détection des véhicules et des piétons)	•
Assistant embouteillages	•
Affichage de la limitation de vitesse	•
Détecteur de fatigue	•
Avertisseur de trafic transversal en marche arrière	•
Assistant angles morts	•
Assistant de garde de la voie	•
Phares à LED	•
Feux de jour à LED	•
Feux arrière à LED	•
Phares antibrouillard à LED	•
Assistant de feux de route	•
Capteurs d'aide au stationnement avant	•
Capteurs d'aide au stationnement arrière	•



Équipement extérieur	Plug-in Hybrid
Poignées extérieures chromées	•
Branchement de charge type2 (incl. câble de recharge)	•
Vitrage Privacy	•
Barres de toit	•

Équipement intérieur	Plug-in Hybrid
Pare-soleil avec miroir de courtoisie éclairé	•
Volant et pommeau de vitesses gainés en cuir	•
Accoudoir central avant avec compartiment de rangement	•
Palettes au volant	•
Prise 12 V avant	•
Prise 220 V arrière	•
USB-prise de recharge dans la console médiane	•
Cache-bagages (rouleau)	•

Équipement confort	Plug-in Hybrid
Direction assistée électrique	•
Volant réglable en hauteur et en profondeur	•
Volant chauffant	•
Lève-vitres électriques avant et arrière	•
Rétroviseurs extérieurs réglables électriquement et chauffants	•
Rétroviseurs extérieurs rabattables électriquement avec clignotant intégré	•
Toit vitré coulissant électrique	•
Rétroviseur intérieur électrochrome	•
Capteur de pluie	•
Capteur de lumière	•
Climatisation automatique bi-zone	•
Siège conducteur réglable en hauteur	•
Sièges chauffants avant	•
Sièges chauffants arrière	•
Sièges ventilés avant	•
Siège conducteur réglable électriquement avec support lombaire et siège avec fonction mémoire	•
2 <sup>ème</sup> rangée: dossier rabattable asymétriquement 60:40	•
Sellerie ne cuir «Saturn Black»	•
Verrouillage centralisé avec télécommande	•



Équipement confort	Plug-in Hybrid
Bouton de démarrage avec Smart Key	●
Affichage des instruments «Supervision»	●
Frein à main électrique	●
Système de navigation 10,25" avec caméra de recul, DAB+, JBL Soundsystem	●
Android Auto™ et Apple CarPlay™	●
Limiteur de vitesse	●
Tempomat avec assistance de distance	●
Bluetooth	●
Station de recharge à induction pour smartphone	●
Connexions USB	●
Nombre de haut-parleurs	8

● de série

Kia Motors SA se réserve le droit de modifier à tout moment et sans préavis l'équipement et les prix de ses modèles. Les données techniques sont des indications de l'usine. Sous réserve d'erreurs et de fautes d'impression.

Pour plus d'informations sur la garantie, assistance et Map Update vous pouvez les trouver sur: [www.kia.ch/fr/kia-7-ans](http://www.kia.ch/fr/kia-7-ans)



Kia Motors AG, Emil-Frey-Strasse, 5745 Safenwil  
Tél. 062 788 88 99, E-Mail: [kiamotors@kia.ch](mailto:kiamotors@kia.ch), [www.kia.ch](http://www.kia.ch)



The Power to Surprise

