



New Rio



The Power to Surprise

Preisliste

Gültig ab: 11.2019

Preise

Modell	Motor	Getriebe	Classic	Classic+	Trend	GT-Line
New Rio	1.2 CVVT (Benzin)	Manuell	15'950.–	–	–	–
New Rio	1.0 T-GDi (Benzin)	Manuell	–	17'950.–	21'200.–	24'600.–
New Rio	1.0 T-GDi (Benzin)	Automat (7-DCT*)	–	–	22'800.–	26'200.–

*DCT = Doppelkupplungsgetriebe








Optionen (Werksbestellung)	Classic	Classic+	Trend	GT-Line
Comfort-Pack: (Ausrüstungscode –055) Parksensoren hinten, Lenkradheizung, Automatische Klimaanlage, Sitzheizung vorn, 7" Navigationssystem mit Rückfahrkamera, DAB+ und Shark Antenne	–	–	1'200.–	–
Glasschiebedach elektrisch (Ausrüstungscode –006)	–	–	–	700.–
Metallic- und / oder Pearl-Lackierung	600.–	600.–	600.–	600.–
Safety Bag (2 Sicherheitswesten / Pannendreieck / Notfallapotheke)	43.–	43.–	43.–	43.–

Alle angegebenen Preise verstehen sich als empfohlene Nettopreise inkl. 7,7% MwSt. und in CHF.

Technik

Motor	1.2 CVVT	1.0 T-GDi
Kraftstoffart	Benzin	
Zylinder / Ventile	4 / 16	3 / 12
Hubraum (cm ³)	1248	998
Bohrung × Hub (mm)	71 × 78,8	71 × 84
Max. Leistung (kW / PS / U/min) (Automat)	62 / 84 / 6000	88 / 120 / 6000 (88 / 120 / 6000)
Max. Drehmoment (Nm / U/min) (Automat)	121 / 4000	172 / 1500–4000 (172 / 1500–4000)



Original Kia Zubehör		Preis
	Winterkomplettreder, Leichtmetallfelgen (Icona) 15" mit Falken Bereifung 185/65 R15	1'280.–
	Winterkomplettreder, Leichtmetallfelgen (Icona) 15" mit Continental Bereifung 185/65 R15	1'380.–
	Velours Fussmatten, 4-teilig mit «Rio»-Logo	65.–
	Armlehne mit Ablagebox	299.–
	Fahrradträger, geeignet für 2 Fahrräder/E-Bikes (bis zu 60kg)	450.–
	Anhängerkupplung, abnehmbar und abschliessbar	580.–
	Elektro Satz 13 polig	210.–
	Laderaumwanne, rutschfest und wasserdicht	70.–

Alle angegebenen Preise verstehen sich als empfohlene Nettopreise in CHF und inkl. 7,7 % MwSt. (exkl. Montage).



Kraftübertragung / Fahrwerk	1.2 CVVT	1.0 T-GDi
Antriebsart	Frontantrieb	
Getriebeart	5-Gang-Schaltgetriebe	6-Gang-Schaltgetriebe / 7-Stufen Doppelkupplungsgetriebe
Radaufhängung vorn	McPherson-Federbeine mit Gasdruckstossdämpfern und Stabilisator	
Radaufhängung hinten	Mehrlenkerachse mit Torsionsstab, Schraubenfedern und Gasdruckstossdämpfern	

Felgen / Reifen / Bremsen	Classic	Classic+	Trend	GT-Line
Felgenreisse	6,0J x 15"			6,5J x 17"
Felgenart	Stahl		Leichtmetall	
Reifenreisse	185/65 R15			205/45 R17
Reserverad	Tire Mobility Kit			
Scheibenbremsen vorn, innenbelüftet Ø (mm)	256		280	
Scheibenbremsen hinten Ø (mm)	-		262	
Trommelbremsen hinten Ø (mm)	203		-	

Fahrleistungen	1.2 CVVT	1.0 T-GDi
Höchstgeschwindigkeit (km/h) (Automat)	173	190 (190)
Beschleunigung 0-100 km/h (sec) (Automat)	12,9	10,2 (10,2)

Treibstoffverbrauch nach 715/2007/EWG	1.2 CVVT	1.0 T-GDi
Gesamt / Städtisch / Ausserstädtisch (l/100 km) (Automat)	5,6 / 6,5 / 5,1	5,2 / 6,2 / 4,6 (5,3 / 5,9 / 4,9)
CO ₂ -Emissionen (g/km) (Automat)	128	119 (121)
CO ₂ -Emissionen aus der Treibstoff- und/oder der Strombereitstellung (g/km) (Automat)	29	27 (28)
Energieeffizienzklasse A-G (Automat)	F	E (E)
Abgasreinigung	Geregelter Katalysator mit Partikelfilter	
Tankinhalt (l) (Automat)	45 (45)	
Emissionsklasse	Euro 6d Temp	

Durchschnitt aller in der Schweiz verkauften Neuwagen: 137 g CO₂/km. Die Verbrauchsangaben in unseren Verkaufsunterlagen sind europäische Treibstoff-Normverbrauchs-Angaben, die zum Vergleich der Fahrzeuge dienen. In der Praxis können diese je nach Fahrstil, Zuladung, Topographie und Jahreszeit teilweise deutlich abweichen. Wir empfehlen ausserdem den eco-drive-Fahrstil zur Schonung der Ressourcen. Fahrweise, Strassen- und Verkehrsverhältnisse, Umwelteinflüsse und Fahrzeugzustand können Verbrauchs- und CO₂-Emissionswerte beeinflussen. Die angegebenen Verbrauchs- und CO₂-Emissionswerte wurden nach dem WLTP-Messverfahren auf dem Prüfstand ermittelt und in NEFZ-Werte umgerechnet.



Masse / Gewichte	1.2 CVVT	1.0 T-GDi (Classic+ und Trend)	1.0 T-GDi (GT-Line)
Türen / Plätze	5 / 5		
Länge / Breite / Höhe (mm)	4065 / 1725 / 1450		4070 / 1725 / 1450
Radstand (mm)	2580		
Spurweite vorn / hinten (mm)	1518 / 1524		
Gepäckraum-Volumen VDA (l)	325–1103		
Leergewicht inkl. Fahrer (kg)* (Automat)	1198	1248 (1283)	1253 (1295)
Zulässiges Gesamtgewicht (kg) (Automat)	1560	1620 (1650)	1610 (1650)
Achslast vorn / hinten (kg)	945 / 840		
Anhängelast gebremst / ungebremst (kg) (Automat)	910 / 450	1110 / 450 (1110 / 450)	
Stützlast (kg)	75		
Dachlast (kg)	70		

*Das Leergewicht (max. Leergewicht) dient zur Berechnung der Energieeffizienzklasse. Der effektive Wert kann je nach Ausstattung variieren.



Ausstattung

Sicherheit	Classic	Classic+	Trend	GT-Line
Fahrer- und Beifahrerairbag (Beifahrerairbag abschaltbar), Seitenairbags vorn, Kopfairbags (Vorhang) vorn und hinten	●	●	●	●
Gurtstraffer und Gurtkraftbegrenzer vorn	●	●	●	●
3-Punkt-Sicherheitsgurte an allen Sitzplätzen, vorn höhenverstellbar	●	●	●	●
ISOFIX-Kindersitzverankerung hinten	●	●	●	●
Aktive Kopfstützen vorn	●	●	●	●
Höhenverstellbare Kopfstützen vorn und hinten	●	●	●	●
Antiblockiersystem (ABS) mit elektronischer Bremskraftverteilung (EBD)	●	●	●	●
Elektronisches Stabilitätsprogramm (ESC) / elektronische Traktionskontrolle (TCS)	●	●	●	●
Aktives Bremslicht (ESS)	●	●	●	●
Berganfahrassistent (HAC)	●	●	●	●
Autonomer Notbremsassistent (Fahrzeugerkennung und Fußgängererkennung)	–	–	–	●
Fahrzeugstabilitätsmanagement (VSM)	●	●	●	●
Totwinkelassistent	–	–	–	●
Spurhalteassistent	–	–	–	●
LED-Tagesfahrlicht	–	–	●	●
LED-Rückleuchten	–	–	●	●
Nebelscheinwerfer vorn	–	–	●	●
Parksensoren hinten	–	–	P	●

Aussenausstattung	Classic	Classic+	Trend	GT-Line
Türgriffe aussen in Wagenfarbe	–	–	●	●
Privacy-Verglasung	–	–	–	●
Dachreling	●	●	●	●

Innenausstattung	Classic	Classic+	Trend	GT-Line
Sonnenblenden mit beleuchtetem Make-up-Spiegel	–	–	●	●
Fusspedale im GT-Line Look	–	–	–	●
Lenkrad lederbezogen	–	–	●	●
Gepäckraumabdeckung	●	●	●	●



Komfortausstattung	Classic	Classic+	Trend	GT-Line
Stopp-Start-Automatik	●	●	●	●
Servolenkung mit elektrischer Lenkunterstützung	●	●	●	●
Lenkrad höhen- und tiefenverstellbar	–	–	●	●
Lenkradheizung	–	–	P	●
Fensterheber elektrisch vorn	–	–	●	●
Fensterheber elektrisch hinten	–	–	●	●
Glasschiebedach elektrisch	–	–	–	700.–
Aussenspiegel elektrisch verstell- und beheizbar	–	–	●	●
Aussenspiegel mit integrierten Blinker und elektrisch einklappbar	–	–	●	●
Innenrückspiegel automatisch abblendend	–	–	–	●
Regensensor	–	–	–	●
Manuelle Klimaanlage	–	–	●	–
Automatische Klimaanlage	–	–	P	●
Fahrersitz höhenverstellbar	●	●	●	●
Sitzheizung vorn	–	–	P	●
2. Sitzreihe: umklappbare Sitzlehne, asymmetrisch 60:40	●	●	●	●
Sitzbezüge Stoff	●	●	●	–
Sitzbezüge Stoff/Leder	–	–	–	●
Zentralverriegelung mit Fernbedienung	●	●	●	●
Startknopf mit Smart Key	–	–	–	●
Instrumentenanzeige «Supervision»	–	–	–	●
7" Navigationssystem mit Rückfahrkamera und DAB+ (digitales Radio)	–	–	P	●
7" Display mit DAB+ (digitales Radio)	–	–	●	–
Android Auto™ und Apple Carplay™	–	●	●	●
Kia Connected	–	–	–	●
Shark Antenne	–	–	P	●
Tempomat / Geschwindigkeitsbegrenzer	–	–	●	●
Bluetooth-Freisprecheinrichtung mit Sprachsteuerung*	–	–	●	●
AUX- und USB-Anschluss	–	●	●	●
Anzahl Lautsprecher	4	6	6	6

● serienmässig – nicht lieferbar P siehe Options-Pack

Kia Motors AG behält sich das Recht vor, jederzeit und ohne vorherige Ankündigung Ausrüstung und Preise ihrer Modelle zu ändern. Bei den technischen Daten handelt es sich um Werksangaben. Irrtum und Druckfehler vorbehalten.

Weitere Informationen über die Garantie, Assistance und Map Update finden Sie unter: www.kia.ch/kia-7-jahre



Kia Motors AG, Emil-Frey-Strasse, 5745 Safenwil
Tel. 062 788 88 99, E-Mail: kiamotors@kia.ch, www.kia.ch



The Power to Surprise

